

Observatoire Départemental de la Sécurité Routière


PRÉFET
DE LA
GUADELOUPE
*Liberté
Égalité
Fraternité*

BAROMÈTRE MENSUEL

**SÉCURITÉ
ROUTIÈRE** **VIVRE,
ENSEMBLE**

MARS 2026



LE CHIFFRE DU MOIS : 7 tués enregistrés sur les routes de Guadeloupe en Mars 2026 (8 en 2025).

LES IMPLIQUES : 1 usager en véhicule léger et 6 usagers vulnérables ont perdu la vie ce mois-ci.

LE FAIT MARQUANT : En mars 2026, tous les indicateurs sont en baisse par rapport à mars 2025.

Le nombre d'accidents corporels baisse de 30,6 % tandis que le nombre de victimes a baissé de 35,7 %. Sur les douze derniers mois, en année glissante, on observe également une baisse globale des indicateurs. Toutefois, la baisse demeure légère en terme de tués (-11,3%). D'ailleurs, le nombre d'accidents corporels baisse de 10,2 % et le nombre de victimes de 5,7 % par rapport à la période précédente.

LE SAVIEZ-VOUS : En 2025, Mars était le deuxième mois le plus meurtrier avec 7 accidents mortels enregistrés.






| Bilan mensuel | Accidents | Victimes | Tués | Blessés | dont hospitalisés |
|---------------|-----------|----------|--------|---------|-------------------|
| Mars 2026 | 34 | 45 | 7 | 38 | 16 |
| Mars 2025 | 49 | 70 | 8 | 62 | 24 |
| Différence | -15 | -25 | -1 | -24 | -8 |
| Evolution | -30,6% | -35,7% | -12,5% | -38,7% | -33,3% |

Comparaison sur 12 mois en année glissante

| | Accidents | Victimes | Tués | Blessés | dont hospitalisés |
|------------------------|-----------|----------|--------|---------|-------------------|
| Avril 2025 à Mars 2026 | 539 | 756 | 47 | 709 | 244 |
| Avril 2024 à Mars 2025 | 600 | 802 | 53 | 749 | 251 |
| Différence | -61 | -46 | -6 | -40 | -7 |
| Evolution | -10,2% | -5,7% | -11,3% | -5,3% | -2,8% |

Victimes* = Tués+Blessés

Répartition des tués selon le mode de déplacement et la tranche d'âge depuis le début de l'année

| Mode de déplacement | Jeunes de -25ans | de 25 à 44 ans | 45 ans et plus | Total |
|---|------------------|----------------|----------------|-------|
|  | 3 | | | 3 |
|  | | | | 0 |
|  | 1 | 1 | 1 | 3 |
|  | 1 | | 1 | 2 |
|  | | | 3 | 3 |
| Total | 5 | 1 | 5 | 11 |

Avertissement : Les résultats présentés reposent sur un système de remontées rapides. Il s'agit de données provisoires.

