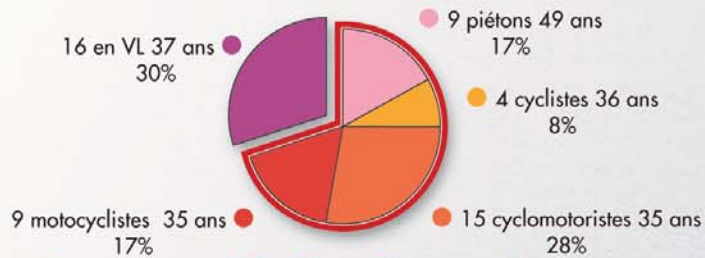
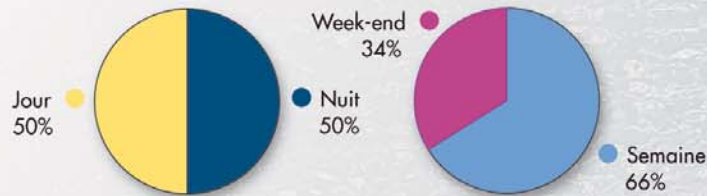


Répartition des tués par catégories d'utilisateurs et moyenne d'âge

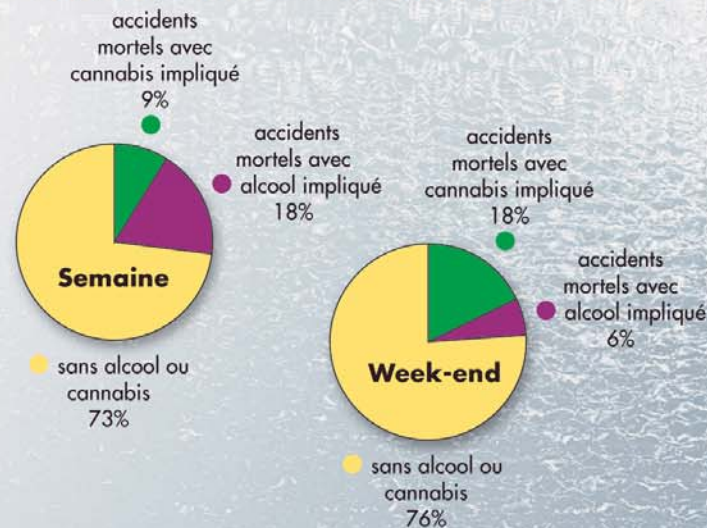


Les usagers vulnérables piétons et deux-roues représentent 70% des tués

Répartition des accidents mortels selon le moment de la journée et de la semaine



Part des accidents mortels avec alcool ou cannabis selon le moment de la semaine



L'alcool est responsable de 3 fois plus d'accidents mortels en semaine qu'en week-end



Plus d'1 tué sur 4 ne portait pas de casque

L'alcool et le cannabis sont à l'origine d'1 tué sur 4



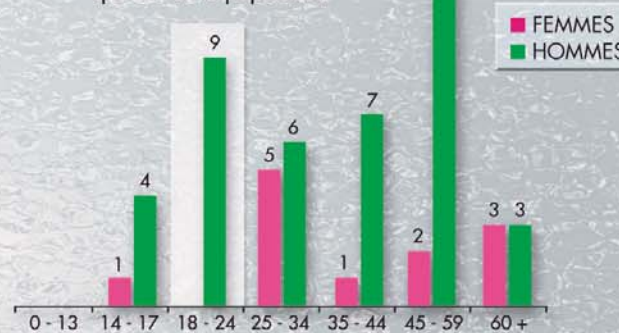
La vitesse est à l'origine d'1 tué sur 4



1 tué sur 4 ne portait pas de ceinture de sécurité

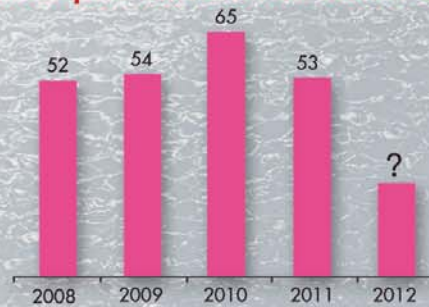
Répartition des tués par classe d'âge et par sexe

Les jeunes entre 18 et 24 ans représentent 17% des tués alors qu'ils ne représentent que 8% de la population



41 hommes et 12 femmes ont perdu la vie.

Conscientisons pour descendre en dessous des 50 tués !



DEAL/FTES/CDSR Observatoire
Cellule Départementale de la Sécurité Routière
Aérogare sud du Raizet - 97139 ABYMES
Tél. 0590 60 40 30 - Fax 0590 22 08 99
ftes.deal-guadeloupe@developpement-durable.gouv.fr.

BILAN 2011 l'accidentologie en Guadeloupe



Direction de l'Environnement, de l'Aménagement et du Logement
GUADELOUPE

**SÉCURITÉ ROUTIÈRE
TOUS RESPONSABLES**

En 2011

449 Accidents

53 Tués

271 Blessés hospitalisés

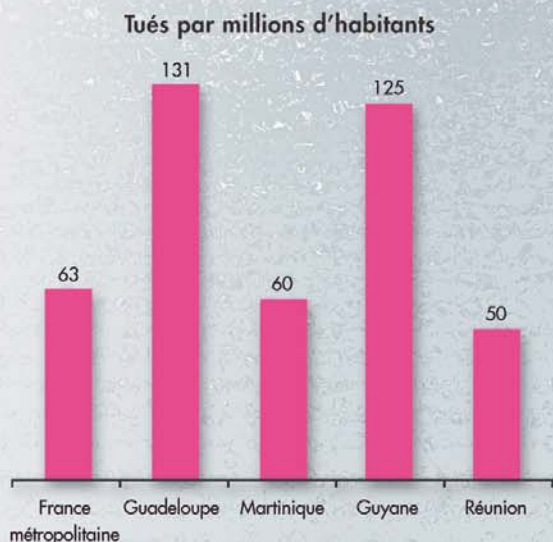
368 Blessés légers

692 Victimes

	2010	2011	Ecart		
ACCIDENTS	528	449	-79	soit	-15%
TUES	65	53	-12	soit	-18%
BLESSES HOSPITALISES	280	271	-9	soit	-3%
BLESSES LEGERS	414	368	-46	soit	-11%
VICTIMES	759	692	-67	soit	-9%

Le bilan de la sécurité routière est marqué par une baisse de tous les indicateurs par rapport à 2010. Il faut noter la baisse significative de 18% du nombre des morts sur les routes par rapport à 2010 qui fût une année noire.

On se tue deux fois plus en Guadeloupe et Guyane qu'en France métropolitaine



Plan de localisation des accidents mortels



56% des accidents mortels ont lieu en Grande-Terre

Répartition par catégorie de réseaux

RN	64%
RD	24%
Autres	12%

LEGENDE

- Moto
- ★ Cyclo
- Vélo
- Piéton
- VL